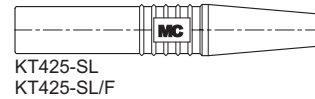
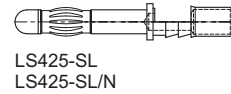
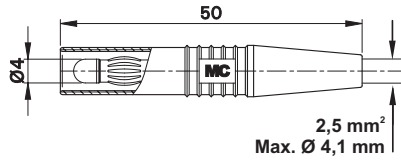


Axiale Ø 4 mm-Stecker

In-line Ø 4 mm Plugs

Fiches Ø 4 mm droites

SLS425-SL SLS425-SL/F SLS425-SL/N SLS425-SL/N/F



MA 106

Axiale Ø 4 mm-Stecker mit federnder Kontaktlamelle für die Selbstmontage von Messleitungen. Mit starrer Isolierhülse. Vernickelte und vergoldete Versionen. **Lötanschluss.**

In-line Ø 4 mm plugs with spring-loaded Multilam™ for self-assembly of test leads. With rigid insulating sleeve. Nickel-plated and gold-plated versions available. **Solder connection.**

Fiches à lamelles Ø 4 mm droites, destinées à la confection de cordons de mesure. Protégées par un fourreau isolant rigide. Disponibles en versions dorée et nickelée. **Raccord à souder.**

Typ Type Type	Best.-Nr. Order No. N° de Cde	Bemessungsspannung / -strom Rated voltage / current Tension / intensité assignée	Einzelteile: Knüpfhülle / Stecker Component parts: Insulator / Plug Pièces détachées : Capuchon isolant / Fiche	Isolation Insulation Isolation	*Farben *Colours *Couleurs
SLS425-SL	22.2663-*	1000 V, CAT II / max. 32 A	KT425-SL, 22.2260-* / LS425-SL, 22.1025	PA	Au 21 22 23
SLS425-SL/F	22.2664-*	1000 V, CAT II / max. 32 A	KT425-SL/F, 50.1109-* / LS425-SL, 22.1025	POM	Au 24 25 27
SLS425-SL/N	22.2665-*	1000 V, CAT II / max. 32 A	KT425-SL, 22.2260-* / LS425-SL/N, 22.1032	PA	Ni 21 22 23
SLS425-SL/N/F	22.2666-*	1000 V, CAT II / max. 32 A	KT425-SL/F, 50.1109-* / LS425-SL/N, 22.1032	POM	Ni 24 25 27

Empfohlenes Montagewerkzeug

Recommended mounting tool

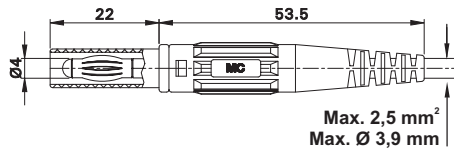
Outil de montage recommandé

Presszange PZK3 (→ Seite 195)

Crimping pliers PZK3 (→ page 195)

Pince à sertir PZK3 (→ page 195)

XL-410



MAH 503



XKT-410S

Axialer Ø 4 mm-Stecker mit federnder Kontaktlamelle für die Selbstmontage von Messleitungen. Mit starrer Isolierhülse. **Schraubanschluss.**

In-line Ø 4 mm plug with spring-loaded Multilam™ for self-assembly of test leads. With rigid insulating sleeve. **Screw connection.**

Fiche à lamelles Ø 4 mm droite destinée à la confection de cordons de mesure. Protégée par un fourreau isolant rigide. **Raccord à visser.**

Typ Type Type	Best.-Nr. Order No. N° de Cde	Bemessungsspannung / -strom Rated voltage / current Tension / intensité assignée	Einzelteile: Knüpfhülle / Stecker Component parts: Insulator / Plug Pièces détachées : Capuchon isolant / Fiche		*Farben *Colours *Couleurs
XL-410	66.9196-*	1000 V, CAT II / max. 32 A	XKT-410S, 66.1000-* / XLS-410, 66.1001	Ni	21 22 23 24 25 26 27 29