




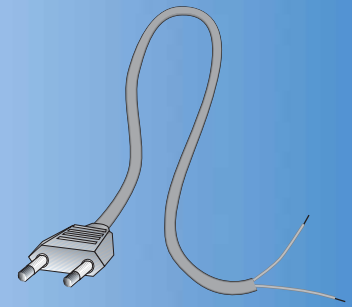


Netzanschlußleitungen

Ausführung und techn. Daten	Bestell-Nr. und Farbe	EDV-Code			
H03VVH2-F 2x0,75 (Flachmantelleit.) 1. Seite fest angesetzter Euro-Stecker Nr. 1033, 2,5 A/250 V EN 50075, VDE 0620/101/5.92 2. Seite 40 mm mit Aderendhülsen  CE Verpackung: variabel. Menge: variabel	1034/1,5 ws 1034/2,0 ws 1034/3,0 ws	01034.0000.01.015 01034.0000.01.020 01034.0000.01.030			
	1034/1,5 sw 1034/2,0 sw 1034/3,0 sw	01034.0000.02.015 01034.0000.02.020 01034.0000.02.030			
	1034/1,5 br 1034/2,0 br 1034/3,0 br	01034.0000.04.015 01034.0000.04.020 01034.0000.04.030			
	1. Seite angespritzter Zentralstecker 16 A/250 V <u>DIN</u> 49441, R2, doppeltes Schutzleitersystem , CEE 7, Normblatt VII 2. Seite 50 mm mit Aderendhülsen H03RT-F 3G0,75 CE 	100/2,0 sw/mel. 100/3,0 sw/mel.	00100.0000.11.020 00100.0000.11.030		
		1. Seite angespritzter Winkelstecker 16 A/250 V <u>DIN</u> 49441, R2, doppeltes Schutzleitersystem , CEE 7, Normblatt IV 2. Seite 40 mm mit Aderendhülsen H03VV-F 3G0,75	300/1,5 ws 300/2,0 ws 300/3,0 ws	00300.0000.01.015 00300.0000.01.020 00300.0000.01.030	
			300/1,5 sw 300/2,0 sw 300/3,0 sw	00300.0000.02.015 00300.0000.02.020 00300.0000.02.030	
			H05VV-F 3G1,0  CE	400/1,5 ws 400/2,0 ws 400/3,0 ws	00400.0000.01.015 00400.0000.01.020 00400.0000.01.030
				400/1,5 sw 400/2,0 sw 400/3,0 sw	00400.0000.02.015 00400.0000.02.020 00400.0000.02.030
				400/1,5 gr 400/2,0 gr 400/3,0 gr	00400.0000.03.015 00400.0000.03.020 00400.0000.03.030
400/1,5 br 400/2,0 br	00400.0000.04.015 00400.0000.04.020				

Farbschlüssel:
 ws = weiß
 sw = schwarz
 br = braun
 sw/mel. = schwarz/weiß
 gr = grau-RAL 7035



Verpackung: variabel. Menge: variabel