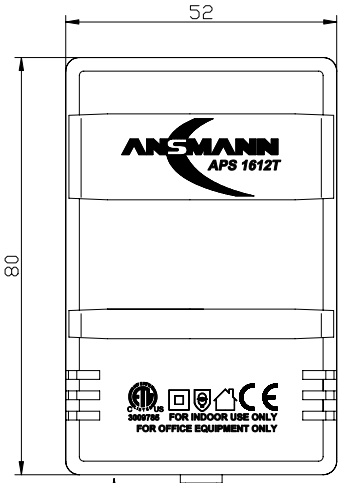

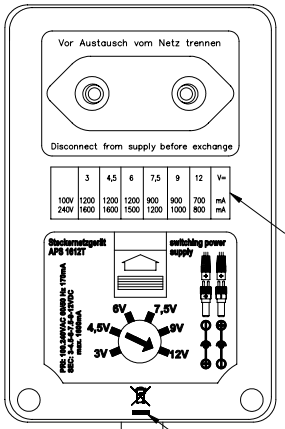

Aufkleber/
sticker

date code

A 1:1

A

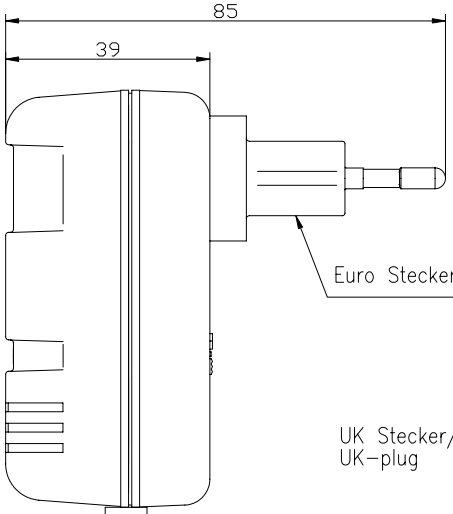

Euro Stecker/plug

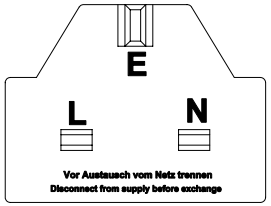

UK Stecker/
UK-plug

US Stecker/
US-plug

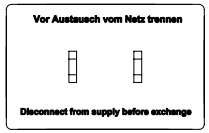

Australien Stecker/
Australia-plug

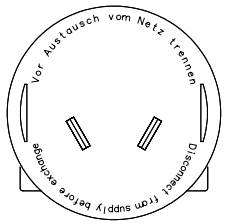

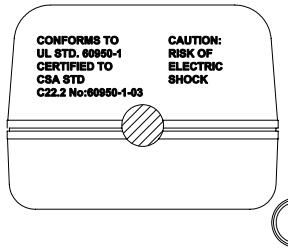

Rundkabel Länge 1,8m ± 10cm schwarz geschirmt/
round cable length 1.8m ± 10cm black with shield

Hohlstecker/
hollowplug
ø0,75xø2,35x10mm

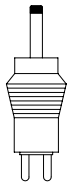

Hohlstecker/
hollowplug
ø1,75xø4,75x10mm

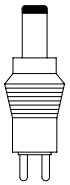

Hohlstecker/
hollowplug
ø2,1xø5x12mm

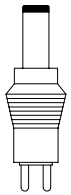

Hohlstecker/
hollowplug
ø2,5xø5,5x12mm

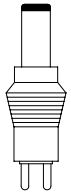

Hohlstecker/
hollowplug
ø1,35xø3,5x10mm

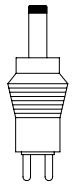

Hohlstecker/
hollowplug
ø1,7xø4x10mm

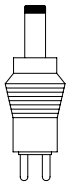

Klinkenstecker/
jackplug
ø2,5x12mm

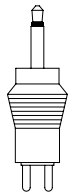

Klinkenstecker/
jackplug
ø3,5x15mm

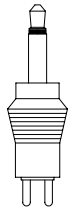

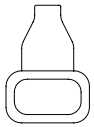

Einstell-Schlüssel
für Sekundär-Spannung/
key for secundary voltage

Technische Daten/
technical data

Schutzart/ protection	:	IP 20
Isolation/ insulation	:	4 kV Eingang/Ausgang primary/secondary
Eingangsspannung/ input voltage	:	100–240VAC ±10% ~50/60Hz 170mA
einstellbare Ausgangsspannungen/ adjustable output voltages	:	3V, 4,5V, 6V, 7,5V, 9V, 12V ±10%
max. Ausgangsstrom bei/ max. output current at UPRI=100V	:	1200mA, 1200mA, 1200mA, 900mA, 900mA, 700mA
UPRI=240V	:	1600mA, 1600mA, 1500mA, 1200mA, 1000mA, 800mA
Leistungsaufnahme im Leerlauf/ stand-by consumption	:	ca. 1,5 Watt
Kuzschlußschutz/ short circuit protection	:	yes
Überlastungsschutz overload protection	:	yes
Betriebstemperatur/ operating temperature	:	0°C.....+25°C
Lagertemperatur/ storage temperature	:	–25°C.....+70°C
Gewicht/ weight	:	310g inkl. Zubehör und Verpackung/ 310g incl. accessories and package
Gehäuse/ case	:	Steckergehäuse schwarz/Abmessungen: 80x52x39mm / plug-in case black/dimensions: 80x52x39mm
Verpackung/ package	:	Blisterverpackung mit Abmessungen 160x90x250m (LxBxH) inkl. mehrsprachiger Bedienungsanleitung/ Blisterpackage with dimensions 160x90x250mm (LxWxH) incl. multilingual Instruction manual
Approbationen/ approvals	:	CE ; ETL
Standard/ standard	:	UL 60950-1

Version	Änderung/Change	Datum/Date	Name
V1	approval/printing changed	04.08.06	KK
V0	WEEE symbol added	25.04.06	JY
V0	weight; blister dimensions	03.08.05	JE
V0	technical data updated	09.07.04	SP
V0	---	03.03.04	JE

Verwendungsbereich/Application range: für Anfrage/for inquiry xxx/xx

Zul. Abweichung/ Allowable deviation

Oberfläche/ Surface

Maßstab/Scale 1:1

Gewicht/Weight

Werkstoff/Work material, Modell-Nr.

	Datum/Date	Name
2004		
Erstellt/ Drawn by	03.03.	JE

Ursprung/Origin Proj. XX/XX/XX

Zeichnungsname/Drawing name
Steckernetzteil/ plug-in power supply
APS 1612 traveller

Zeichnungsnummer/Drawing number
Artikelnummer/Part number
5C11013

Blatt/ Sheet 1

Ersatz für/Replaced by

Ersatz durch/Replacement through:

Diese Zeichnung/CAD-Daten dürfen ohne unsere Genehmigung weder vervielfältigt noch Dritten zugänglich gemacht werden. Ihre Benutzung ist nur für die Zwecke gestattet, für die wir sie ausdrücklich zur Verfügung gestellt haben.Die Zeichnung/CAD-Daten sind auf Verlangen jederzeit zurückzugeben. Zuwiderhandlungen sind strafbar und verpflichten zum Schadenersatz. Für den Fall der Anmeldung eines Patentes oder Gebrauchsmusters bleiben alle Rechte vorbehalten. ANSMANN betreibt eine Politik der kontinuierlichen Weiterentwicklung. Wir behalten uns daher das Recht vor, das auf diesem Datenblatt beschriebene Produkt jederzeit ohne Vorankündigung zu verändern oder zu verbessern. / This drawing/these CAD data must not be multiplied nor made accessible to third parties without our prior consent. Violations will result in prosecution. We reserve the right to change or improve the product described on this data sheet without prior notice. In case of application or patent or a utility possible, we reserve the right to exercise our rights. Therefore we reserve the right to modify and improve at any time the product described in this data sheet without prior notice.