


Bost.



TIGHTENING

BOST tightening



5° minimum working arc

Handy direction change

Thumb reversible.

Finish

Chrome-plated, sand-blasted.

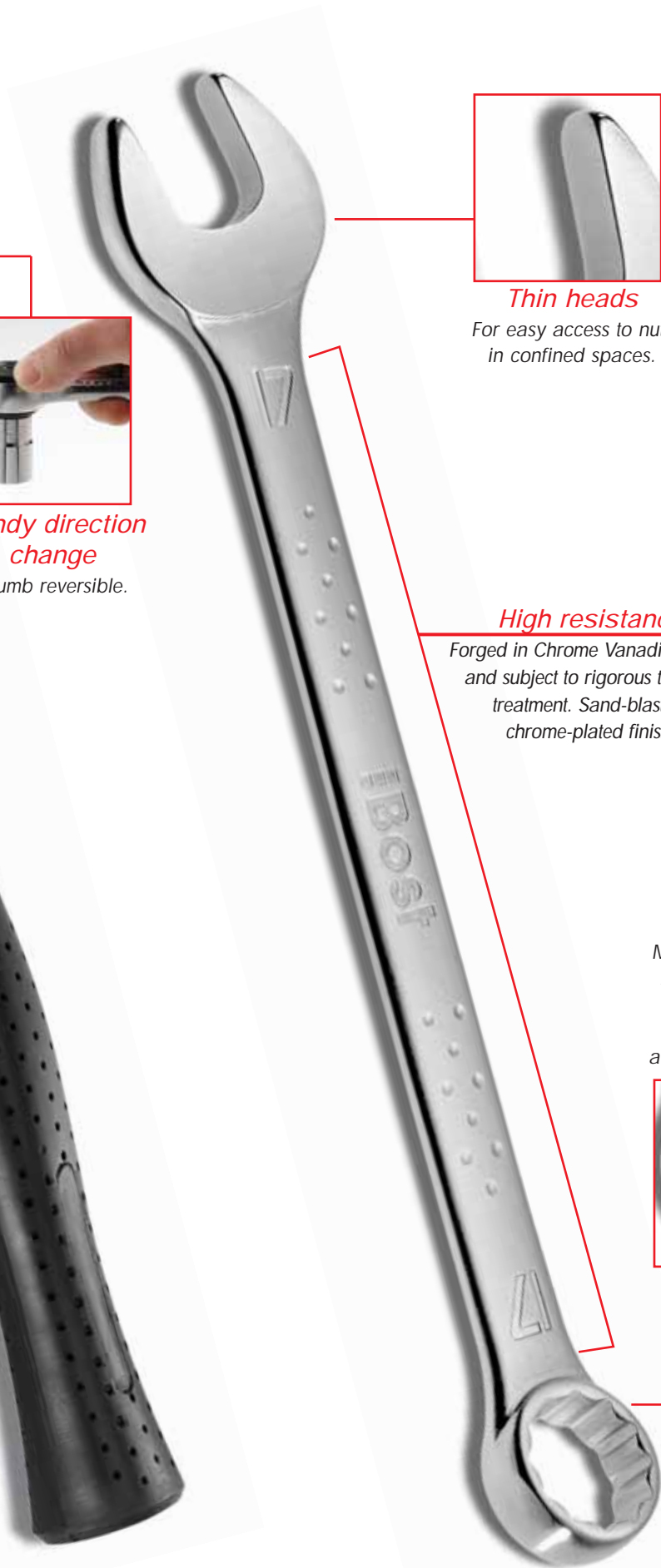
Rugged enough for all uses

Safety and comfort

Thanks to its antislip ergonomic handle.

Easy positioning

On the driving square and the nut by the chamfer on both ends.



Thin heads

For easy access to nuts in confined spaces.

High resistance

Forged in Chrome Vanadium steel, and subject to rigorous thermal treatment. Sand-blasted, chrome-plated finish.

Profile used

Maximises the contact surface with the nut, and provides for powerful tightening and increased lifetime.

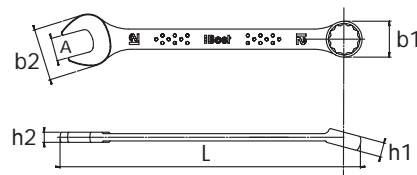


COMBINATION WRENCHES

NF ISO 3318/ ISO 3318 ISO 7738/ DIN 3113



- Polygon head 12-sided angled at 15°.
- Open end head tilted by 15° (increment 30°).
- Forged in Chrome Vanadium steel.
- Submitted to controlled thermal treatment: high strength.
- Finish: chrome-plated, sand-blasted.



A	1	*	W	O	L	b1	b2	h1	h2	7g
5	692491	2	-	5	100	10,6	15,8	5,1	3,1	14
6	692201	7	-	5	100	10,6	15,8	5,1	3,1	14
6	692206	2	B3	1	110	10,6	15,8	5,1	3,1	14
7	692211	6	-	5	100	12	17,7	5,5	3,3	18
7	692216	1	B3	1	110	12	17,7	5,5	3,3	18
8	692221	5	-	5	120	13	19,7	5,9	3,7	22
8	692226	0	B3	1	120	13	19,7	5,9	3,7	22
9	692231	4	-	5	130	14,6	21,7	6,3	3,9	26
9	692236	9	B3	1	130	14,6	21,7	6,3	3,9	26
10	692241	3	-	5	140	16,2	23,7	6,9	4,3	36
10	692246	8	B3	1	140	16,2	23,7	6,9	4,3	36
11	692251	2	-	5	150	17,2	25,6	7,3	4,5	42
11	692256	7	B3	1	150	17,2	25,6	7,3	4,5	42
12	692261	1	-	5	160	18,7	27,5	7,7	4,9	50
12	692266	6	B3	1	160	18,7	27,5	7,7	4,9	50
13	692271	0	-	5	170	20,3	29,5	9,1	5,1	64
13	692276	5	B3	1	170	20,3	29,5	9,1	5,1	64
14	692281	9	-	5	180	21,5	31,5	8,7	5,5	76
14	692286	4	B4	1	180	21,5	31,5	8,7	5,5	76
15	692291	8	-	5	190	23	33,5	9,1	5,7	90
15	692296	3	B4	1	190	23	33,5	9,1	5,7	90
16	692301	4	-	5	200	25,2	35,5	9,5	6,1	104
16	692306	9	B4	1	200	25,2	35,5	9,5	6,1	104
17	692311	3	-	5	210	25,8	37,4	9,8	6,3	122
17	692316	8	B4	1	210	25,8	37,4	9,8	6,3	122

A	1	*	W	O	L	b1	b2	h1	h2	7g
18	692321	2	-	5	220	28	39,4	10,4	6,7	142
18	692326	7	B4	1	220	28	39,4	10,4	6,7	142
19	692331	1	-	5	232	29,1	41,4	11	6,9	162
19	692336	6	B4	1	232	29,1	41,4	11	6,9	162
20	692341	0	-	3	250	31,1	43,4	11,4	7,3	200
20	692346	5	B4	1	250	31,1	43,4	11,4	7,3	200
21	692351	9	-	3	250	31,1	43,4	11,4	7,3	188
21	692356	4	B4	1	250	31,1	43,4	11,4	7,3	188
22	692361	8	-	3	270	34,8	49,8	12,6	8,1	254
22	692366	3	B5	1	270	34,8	49,8	12,6	8,1	254
23	692371	7	-	3	270	34,8	49,8	12,6	8,1	248
23	692376	2	B5	1	270	34,8	49,8	12,6	8,1	248
24	692381	6	-	3	290	37,6	53,8	13,6	8,7	314
24	692386	1	B5	1	290	37,6	53,8	13,6	8,7	314
25	692391	5	-	3	290	37,6	53,8	13,6	8,7	306
25	692396	0	B5	1	290	37,6	53,8	13,6	8,7	306
26	692401	1	-	3	310	42	59,5	14,8	9,6	408
26	692406	6	B5	1	310	42	59,5	14,8	9,6	408
27	692411	0	-	3	310	42	59,5	14,8	9,6	398
27	692416	5	B5	1	310	42	59,5	14,8	9,6	398
28	692421	9	-	1	310	42	59,5	14,8	9,6	394
29	692431	8	-	1	340	45,5	63,5	15,8	10,2	506
30	692441	7	-	1	340	45,5	63,5	15,8	10,2	504
32	692451	6	-	1	370	49	65,5	16,2	10,4	598

Set of combination wrenches in case

Qty	Composition	1	*	O	W	7g
x6	8 - 9 - 10 11 - 13 - 17	892030	1	1	CC	592
x8	8 - 10 - 11 - 13 17 - 19 - 22 - 24	892120	9	1	CC	1111
x12	7 - 8 - 10 - 11 13 - 16 - 17 - 18 19 - 21 - 22 - 24	892130	8	1	CC	1558

Set of combination wrenches in cardboard box

Qty	Composition	1	*	O	W	7g
x8	8 - 10 - 11 - 12 13 - 14 - 17 - 19	892060	8	1	C	1111
x12	7 - 8 - 9 - 10 11 - 12 - 13 - 14 16 - 17 - 18 - 19	892070	7	1	C	1558
x16	7 - 8 - 9 - 10 11 - 12 - 13 - 14 16 - 17 - 18 - 19 21 - 22 - 23 - 24	892080	6	1	C	1980



* For a full EAN, add the following before the code: 303254

Bost

Catalogue 2005

OPEN END WRENCHES

NF ISO 10102/ ISO 10102/ DIN 3110



- Heads tilted by 15° in respect of the handle's axis.
- Finish: chrome-plated, sand-blasted.

A	1	* W O L	b1	b2	h	7 g
5 x 5,5	691991	8 5	125	14,5	16,5	3,4 22
6 x 7	692001	3 5	125	14,5	16,5	3,4 20
6 x 7	692006	8 1 B3	125	14,5	16,5	3,4 20
8 x 9	692011	2 5	140	18,5	20,5	3,8 30
8 x 9	692016	7 1 B3	140	18,5	20,5	3,8 30
8 x 10	692131	7 5	140	18,5	22,5	3,8 30
10 x 11	692021	1 5	155	22,5	24,5	4,4 44
10 x 11	692026	6 1 B3	155	22,5	24,5	4,5 44
12 x 13	692031	0 5	172	26,5	28,5	5 60
12 x 13	692036	5 1 B4	172	26,5	28,5	5 60
14 x 15	692041	9 5	188	30,5	32,5	5,6 82
14 x 15	692046	4 1 B4	188	30,5	32,5	5,6 82
16 x 17	692051	8 5	205	34,5	36,5	6,2 114
16 x 17	692056	3 1 B4	205	34,5	36,5	6,2 114
18 x 19	692061	7 5	220	38,5	40,5	6,8 146

A	1	* W O L	b1	b2	h	7 g
18 x 19	692066	2 1 B4	220	38,5	40,5	6,8 146
20 x 22	692071	6 3	235	42,5	46,5	7,2 192
20 x 22	692076	1 1 B5	235	42,5	46,5	7,2 192
21 x 23	692081	5 3	248	44,5	48,5	7,8 244
21 x 23	692086	0 1 B5	248	44,5	48,5	7,8 244
22 x 24	692171	3 3	248	46,5	50,5	7,8 254
24 x 26	692091	4 3	265	50,5	54,5	8,4 254
24 x 26	692096	9 1 B5	265	50,5	54,5	8,4 290
24 x 27	692181	2 3	265	50,5	56,5	8,4 326
25 x 28	692101	0 3	282	52,5	58,5	9,2 356
25 x 28	692106	5 1 B8	282	52,5	58,5	9,2 356
27 x 29	692111	9 3	282	56,5	60,5	9,2 442
27 x 29	692116	4 1 B8	282	56,5	60,5	9,2 442
30 x 32	692121	8 3	300	62,5	66,5	9,6 478
30 x 32	692126	3 1 B8	300	62,5	66,5	9,6 478

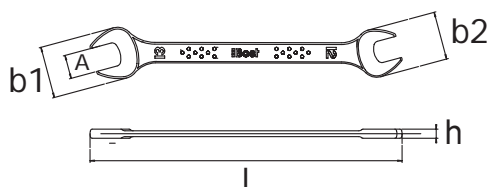
Set of open end wrenches in case

Qty	Composition	1	* O W	7 g
x6	6x7 - 8x9	892010	3 1 CC	570
	10x11 - 12x13			
	14x15 - 16x17			
x8	6x7 - 8x9	892100	1 1 CC	893
	10x11 - 12x13			
	14x15 - 16x17			
	18x19 - 20x22			



Set of open end wrenches in cardboard box

Qty	Composition	1	* O W	7 g
x6	8x9 - 10x11	892210	7 1	570
	12x13 - 14x15			
	16x17 - 18x18			
x8	8x9 - 10x11	892220	6 1	893
	12x13 - 14x15			
	16x17 - 18x19			
	21x23 - 22x24			



* For a full EAN, add the following before the code: 303254

Bost

Catalogue 2005



Angle sockets 12 sided x 6 sided

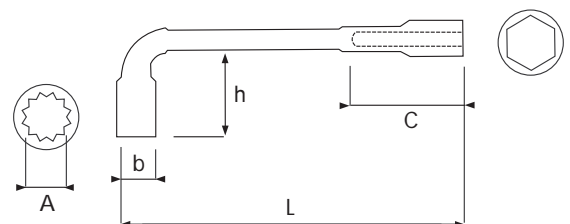
- The specific angle provides high resistance to torsion.
- Open end can be used for long threads, or can be used with a bar to increase torque.
- Chrome-plated, sand-blasted finish.
- Deep punching in the heads even if the threaded rod protrudes.

A	1	*	w	O	L	b	c	h	7 g
6	693201	6		3	102	10	23	15	32
6	693206	1	B3	1	102	10	23	15	46
7	693211	5		3	106	11	24	17	41
7	693216	0	B3	1	106	11	24	17	55
8	693221	4		3	114	12,5	27	19	59
8	693226	9	C	1	114	12,5	27	19	73
9	693231	3		3	122	13,5	28	20	63
9	693236	8	C	1	122	13,5	28	20	77
10	693241	2		3	129	15	30	23	95
10	693246	7	C	1	129	15	30	23	109
11	693251	1		3	136	16,5	32	25	110
11	693256	6	C	1	136	16,5	32	25	124
12	693261	0		3	144	18	38	28	150
12	693266	5	C	1	144	18	38	28	164
13	693271	9		3	152	19,5	40	30	175
13	693276	4	C	1	152	19,5	40	30	189
14	693281	8		3	160	21	42	32	180
14	693286	3	C	1	160	21	42	32	203
15	693291	7		3	169	22,5	44	34	205
15	693296	2	C	1	169	22,5	44	34	228
16	693301	3		3	178	24	49	37	280
16	693306	8	C	1	178	24	49	37	303
17	693311	2		3	187	25,5	51	39	310
17	693316	7	C	1	187	25,5	51	39	333
18	693321	1		3	195	26,5	53	40	365
18	693326	6	C	1	195	26,5	53	40	388
19	693331	0		3	204	28,5	54	41	420
19	693336	5	C	1	204	28,5	54	41	449
20	693341	9		3	212	29,5	56	43	440
20	693346	4	C	1	212	29,5	56	43	469
21	693351	8		3	221	30,5	58	46	490
21	693356	3	C	1	221	30,5	58	46	519
22	693361	7		3	230	32	60	48	525
22	693366	2	C	1	230	32	60	48	554
23	693371	6		3	240	33,5	67	51	600
23	693376	1	C	1	240	33,5	67	51	629
24	693381	5		3	250	34,5	70	54	660
24	693386	0	C	1	250	34,5	70	54	689



Angle socket hex x hex

A	1	*	w	O	L	b	c	h	7 g
25	693511	6		1	260	36	72	56	785
26	693521	5		1	270	37	73	57	795
27	693531	4		1	280	38,5	77	58	949
28	693541	3		1	290	39,5	79	60	952
29	693551	2		1	300	41	80	62	1037
30	693561	1		1	310	42	87	64	1303
32	693581	9		1	330	44,5	92	74	1400



* For a full EAN, add the following before the code: 303254

OPEN END ANGLE SOCKETS

NF ISO 2236/ ISO 2236

Set of angle sockets in case

Qty	Composition	1	*	○	W	7 g
x6	7 - 8 - 10 11 - 13 - 17	892050	9	1	CC	936
x8	8 - 10 - 11 - 13 17 - 19 - 22 - 24	892140	7	1	CC	2500



Set of angle sockets in a cardboard box

Qty	Composition	1	*	○	W	7 g
x8	8 - 10 - 11 - 12 13 - 14 - 17 - 19	892240	4	1		936
x12	7 - 8 - 9 - 10 11 - 12 - 13 - 14 16 - 17 - 18 - 19	892250	3	1		2500
x16	7 - 8 - 9 - 10 11 - 12 - 13 - 14 16 - 17 - 18 - 19 21 - 22 - 23 - 24	892260	2	1		4550



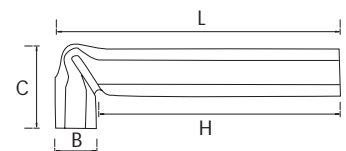
BOX WRENCHES

NF - E 74-303 / ISO 2236

Hex x hex wrenches

- Small footprint.
- Easy handling of recessed nuts.
- Chrome-plated finish.

A	1	*	W	○	L	b	c	h	7 g
6	693600	7	3	100	9,9	26,5	17,5	25	
7	693610	6	3	100	11,1	28,5	19,5	34	
8	693620	5	3	109	12,7	31,5	20,5	42	
9	693630	4	3	109	13	33	22	50	
10	693640	3	3	118	15,5	36,5	23,5	69	
11	693650	2	3	118	16,7	36,5	23,5	72	
12	693660	1	3	127	18,9	43	27	93	
13	693670	0	3	127	19,5	43	27	104	
14	693680	9	3	136	21,2	49	31	118	
15	693690	8	3	136	22,3	49	31	135	
16	693700	4	3	145	23,4	55	35	152	
17	693710	3	3	145	23,4	55	35	174	
18	693720	2	3	154	25,8	61	39	200	
19	693730	1	3	154	27	61	39	224	
21	693750	9	3	163	30,3	67,5	41,5	289	
22	693760	8	3	172	31,4	68	42	315	
24	693780	6	3	180	33,7	74,5	45,5	378	



* For a full EAN, add the following before the code: 303254

Bost

Catalogue 2005

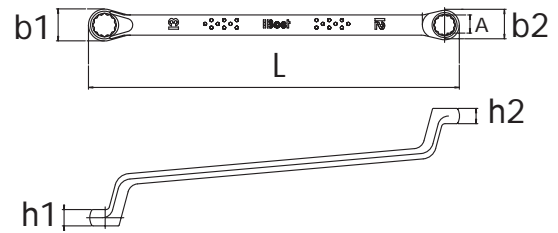
RING WRENCHES

NF ISO 10104/ ISO 10104/ DIN 838






- Both ends are counter-angled at 70° for better accessibility to recessed nuts.
- 12-sided eye.
- Increment: 30°.
- Finish: chrome-plated, sand-blasted.

A	1	*	w	O	L	b1	b2	h1	h2	7 g
6x7	692601	5		5	176	10,4	11,8	5,8	6,4	54
6x7	692606	0	B4	1	176	10,4	11,8	5,8	6,4	54
8x9	692611	4		5	190,5	13,2	14,6	6,8	7,8	76
8x9	692616	9	B4	1	190,5	13,2	14,6	6,8	7,8	76
10x11	692621	3		5	206	16	17,2	8,5	9	98
10x11	692626	8	B4	1	206	16	17,2	8,5	9	98
12x13	692631	2		5	220,5	18,7	20	9,5	9,8	140
12x13	692636	7	B4	1	220,5	18,7	20	9,5	9,8	140
14x15	692641	1		5	236	21,7	23	10,2	10,8	172
14x15	692646	6	B5	1	236	21,7	23	10,2	10,8	172
16x17	692651	0		5	250,5	24,5	26	11,4	12	218
16x17	692656	5	B5	1	250,5	24,5	26	11,4	12	218
18x19	692661	9		5	271	27,5	29	12,4	12,8	256
18x19	692666	4	B5	1	271	27,5	29	12,4	12,8	256
20x22	692671	8		3	291	30,5	33,5	13,2	14	342
20x22	692676	3	B5	1	291	30,5	33,5	13,2	14	342
21x23	692681	7		3	310,5	32	35	13,6	14,2	398
21x23	692686	2	B5	1	310,5	32	35	13,6	14,2	398
24x26	692691	6		3	331	36,5	39,5	14,6	15	448
25x28	692701	2		3	350,5	38	42,5	14,6	15,6	548
27x29	692711	1		3	371	41	47,5	16,4	17	700
30x32	692721	0		3	371	44,5	47,5	16,4	17	662



PIPE WRENCHES



Length		* 		Max. pipe size		
Inch	mm			Inch	mm	
14"	350	697000	1	1 1/2"	49 mm	1086
18"	450	697010	0	2"	60 mm	1874

- Heavy duty wrench.
- Good fit thanks to accurate machining and high frequency heat treatment of the teeth.

* For a full EAN, add the following before the code: 303254

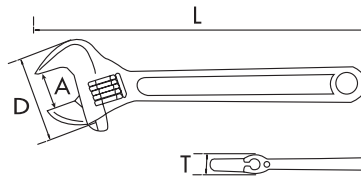
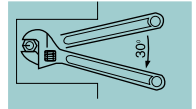
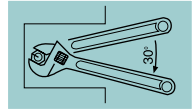
ADJUSTABLE WRENCHES

NF - E 74324 / ISO 6787 / DIN 3117



L	1	*	O	W	A	D	T	7 g
4" - 100 mm	589010	2	1		13	31	9,5	48
6" - 150 mm	589020	1	1		20	46	10,8	128
6" - 150 mm	689026	2	1	B3	20	46	10,8	142
8" - 200 mm	589040	9	1		24	57,4	13,5	230
8" - 200 mm	689046	0	1	B4	24	57,4	13,5	253
10" - 250 mm	589060	7	1		29	69,8	16	400
10" - 250 mm	689066	8	1	B8	29	69,8	16	446
12" - 300 mm	589080	5	1		34	82,3	19	650
12" - 300 mm	689086	6	1	B8	34	82,3	19	696
15" - 375 mm	589100	0	1		44	104,3	25	1100
18" - 450 mm	589090	4	1		55	120	26	2100

- Head tilted by 15° to provide a 30° displacement angle by flipping.
- Forged body in chrome vanadium steel.
- Presentation: chrome-plated, polished faces.



REVERSIBLE RATCHETS



N	1	*	O	W	L	7 g
1/4"	690500	3	5	-	125	120
1/4"	690506	5	1	B1	125	129
1/2"	691500	2	3	-	250	460
1/2"	691506	4	1	B5	250	489
3/4"	694600	6	1	-	540,5	2250

- Increment 6°.
- Round head for easy access to confined spaces.
- Central reversion.
- Antislip ergonomic handle.
- Chrome-plated finish.

JOINTS

N	1	*	O	W	L	7 g
1/4"	690510	2	5	-	35	20
1/4"	690516	4	1	B1	35	29
1/2"	691510	1	3	-	69	153
1/2"	691516	3	1	B3	69	167
3/4"	694610	5	1	-	112	590



- Spring-lock joint.
- Access to confined spaces.

* For a full EAN, add the following before the code: 303254

EXTENSION

- Used to reach inaccessible nuts.

N	1	*	O	W	L	7 g
1/4"	690520	1	5	-	50	25
1/4"	690526	3	1	B1	50	34
1/4"	690530	0	5	-	100	45
1/4"	690536	2	1	B3	100	59
1/4"	690620	8	5	-	150	105
1/2"	691520	0	3	-	130	225
1/2"	691526	2	1	B3	130	239
1/2"	691530	9	3	-	250	420
1/2"	691536	1	1	B5	250	449
3/4"	694620	4	1	-	200	610
3/4"	694630	3	1	-	400	1100



ADAPTATOR / REDUCER

1/2" to 3/4" adaptor

- For using L 3/4" sockets (19.05 mm) with an L 1/2" ratchet (12.7 mm).

N	1	*	O	W	L	7 g
3/4"	691580	4	3	-	49	125

3/4" to 1/2" reducer

- for using L 1/2" sockets with an L 3/4" ratchet.

N	1	*	O	W	L	7 g
1/2"	694650	1	1	-	58	260



BIT HOLDER SOCKET

- For using 6.35 mm screwing bits with the L 1/4" ratchet.

N	1	*	O	W	L	7 g
1/4"	690560	7	5	-	25	12
1/4"	690566	9	1	B1	25	21



SLIDING HANDLES

- The head is locked on the sliding rod.
- Suited to T or L configurations.

N	1	*	O	W	L	7 g
1/4"	690540	9	5	-	115	45
1/2"	691550	7	3	-	275	400
1/2"	691556	9	1	B5	275	429
3/4"	694640	2	1	-	425	1300



* For a full EAN, add the following before the code: 303254

1/2" - 12 sided sockets

- Metric socket with square driven by 12.7 mm = 1/2".
- Chrome-plated, shot-blasted presentation.
- Manual use.

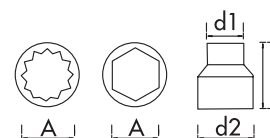


A	1	*	w	O	L	d1	d2	7 g
8	691000	7	-	5	36	13	23	50
8	691006	9	B1	1	36	13	23	59
9	691010	6	-	5	36	14	23	50
9	691016	8	B1	1	36	14	23	59
10	691020	5	-	5	36	15,5	23	50
10	691026	7	B1	1	36	15,5	23	59
11	691030	4	-	5	36	16,7	23	54
11	691036	6	B1	1	36	16,7	23	63
12	691040	3	-	5	36	18	23	55
12	691046	5	B1	1	36	18	23	64
13	691050	2	-	5	36	19,2	23	57
13	691056	4	B1	1	36	19,2	23	66
14	691060	1	-	5	36	20,5	23	59
14	691066	3	B1	1	36	20,5	23	68
15	691070	0	-	5	36	21,7	23	60
15	691076	2	B1	1	36	21,7	23	69
16	691080	9	-	5	36	22,9	21,9	60
16	691086	1	B1	1	36	22,9	21,9	69
17	691090	8	-	5	36	24,2	23,2	69
17	691096	0	B1	1	36	24,2	23,2	78
18	691100	4	-	5	36	25,5	23,5	69
18	691106	6	B1	1	36	25,5	23,5	78

A	1	*	w	O	L	d1	d2	7 g
19	691110	3	-	5	36	26,7	24,7	75
19	691116	5	B1	1	36	26,7	24,7	84
20	691120	2	-	5	36	27,5	25,5	81
20	691126	4	B1	1	36	27,5	25,5	90
21	691130	1	-	5	38	29,2	25,2	85
21	691136	3	B1	1	38	29,2	25,2	94
22	691140	0	-	5	38	30,5	26,5	94
22	691146	2	B1	1	38	30,5	26,5	103
23	691150	9	-	5	38	31,7	27,7	107
23	691156	1	B1	1	38	31,7	27,7	116
24	691160	8	-	5	38	33	29	116
24	691166	0	B1	1	38	33	29	125
26	691170	7	-	3	38	35,5	31,5	140
26	691176	9	B1	1	38	35,5	31,5	149
27	691180	6	-	3	44	36,7	32,2	165
27	691186	8	B1	1	44	36,7	32,2	174
28	691210	0	-	3	44	38	33,5	175
29	691220	9	-	3	44	39,1	34,6	179
30	691190	5	-	3	44	40,5	36	210
30	691196	7	B1	1	44	40,5	36	219
32	691200	1	-	3	44	42,6	38,7	235
32	691206	3	B1	1	44	42,6	38,7	244

1/2" hex sockets

A	1	*	w	O	L	d1	d2	7 g
8	691600	9	-	5	36	13	23	50
9	691610	8	-	5	36	14	23	50
10	691620	7	-	5	36	15,5	23	50
11	691630	6	-	5	36	16,7	23	54
12	691640	5	-	5	36	18	23	55
13	691650	4	-	5	36	19,2	23	57
14	691660	3	-	5	36	20,5	23	59
15	691670	2	-	5	36	21,7	23	60
16	691680	1	-	5	36	22,9	21,9	60
17	691690	0	-	5	36	24,2	23,2	69
18	691700	6	-	5	36	25,5	23,5	69
19	691710	5	-	5	36	26,7	24,7	75
20	691720	4	-	5	36	27,5	25,5	81
21	691730	3	-	5	38	29,2	25,5	85
22	691740	2	-	5	38	30,5	26,5	94
23	691750	1	-	5	38	31,7	27,7	107
24	691760	0	-	5	38	33	29	116
26	691770	9	-	3	38	35,5	31,5	140
27	691780	8	-	3	44	36,7	32,2	165
28	691810	2	-	3	44	38	33,5	175
29	691820	1	-	3	44	39,1	34,6	179
30	691790	7	-	3	44	40,5	36	210
32	691800	3	-	3	44	42,6	38,7	235



* For a full EAN, add the following before the code: 303254

L 3/4" SOCKETS, MASTER SERIES

NF - E 74361 / ISO 1174 / DIN 3120



A	1	*	w	O	L	d1	d2	7 g
22	694500	9	-	1	51	33,65	36	220
24	694510	8	-	1	52,5	36	36	230
27	694520	7	-	1	52,5	39,75	36	310
30	694530	6	-	1	59	43,45	36	340
32	694540	5	-	1	59	45,95	36	360
34	694550	4	-	1	59	48,45	36	400
36	694560	3	-	1	59	51	36	450
41	694570	2	-	1	66,9	57,30	40	660
46	694580	1	-	1	75	63,50	40	950
50	694590	0	-	1	75	68,50	40	1050

3/4" sockets - hex

- Metric socket with drive socket 19.05 mm = 3/4".
- Chrome-plated, shot-blasted presentation.
- Manual use.

L 1/4" SOCKETS COMPACT SERIES

NF - E 74361 / ISO 1174 / DIN 3120



A	1	*	w	O	L	d1	d2	7 g
3,2	690130	2	-	5	22	5,9	11,2	10
4	690000	8	-	5	22	6,9	11,2	10
5	690020	6	-	5	22	8,2	11,2	10
5,5	690030	5	-	5	22	8,8	11,2	10
6	690040	4	-	5	22	9,4	11,2	12
7	690050	3	-	5	22	10,9	10,9	12
8	690060	2	-	5	22	11,9	11,9	14
9	690070	1	-	5	22	13,1	13,1	16
10	690080	0	-	5	22	14,7	14,7	20
11	690090	9	-	5	22	15,7	15,7	25
12	690100	5	-	5	22	17	17	30
13	690110	4	-	5	22	17,7	17,7	33
14	690120	3	-	5	22	18,6	18,6	38

1/4" sockets - hex

- Metric socket with driving square 6.35 mm = 1/4".
- Chrome-plated, shot-blasted presentation.
- Manual use.

HANDLE EXTENSION

1/4" handle extension

- For using sockets L 1/4" (6.35 mm).
- Blade length: 50 mm.

N	1	*	O	w	L	7 g
1/4"	690550	8	5	-	150	60




* For a full EAN, add the following before the code: 303254

Bost

Catalogue 2005





 x14	1	*	○	W	7 g
3,2 - 4 - 4,5 - 5 - 5,5 - 6 - 7 8 - 9 - 10 - 11 - 12 - 13 - 14	890010	5	1	CP7	720



Socket set 17 Pieces

- 1/4", hex sockets.
- In plastic storage case.
- 230 x 170 x 45 mm




 x14	1	*	○	W	7 g
3,2 - 4 - 4,5 - 5 - 5,5 - 6 - 7 8 - 9 - 10 - 11 - 12 - 13 - 14	890020	4	1	CP7	890
 x13					
① 4,5 - 6,5 - 8					
⊕ PH1 - PH2 - PH3					
⊗ T10 - T20 - T30					
● 3 - 4 - 5 - 6					



Socket case 34 pieces

- 1/4" hex sockets.
- In plastic storage case.
- 230 x 170 x 45 mm.



 x16	1	*	○	W	7 g
8 - 9 - 10 - 11 - 12 13 - 14 - 15 - 16 - 17 18 - 19 - 21 - 22 - 23 - 24	T 891060	9	1	CP9	2230
	Z 891030	2	1	CP9	2230



Socket case 19 pieces

- 1/2" sockets, hex or double hex.
- In plastic storage case.
- 265 x 205 x 50 mm.





 x14

1 * O W 7 g

10 - 11 - 12 - 13 - 14 - 15 - 16 T 891050 0 1 CP10 3200

17 - 18 - 19 - 21 - 22 - 23 - 24 Z 891020 3 1 CP10 3200



Socket case 20 pieces

- 1/2" sockets, hex or double hex.
- In plastic storage case.
- 265 x 205 x 50 mm.




 x20

1 * O W 7 g

8 - 9 - 10 - 11 - 12 - 13 - 14 T 891040 1 1 CM1 5390


15 - 16 - 17 - 18 - 19 - 21 - 22 Z 891010 4 1 CM1 5390

23 - 24 - 26 - 27 - 30 - 32



Socket case 26 pieces

- 1/2" sockets, hex or double hex.
- In metal storage case.
- 470 x 195 x 50 mm.



 x10

1 * O W 7 g

22 - 24 - 27 - 30 - 32 894020 0 1 CM2 14400

34 - 36 - 41 - 46 - 50



Socket case 16 pieces

- 3/4" hex sockets.
- In metal storage case.
- 620 x 210 x 85 mm.



* For a full EAN, add the following before the code: 303254