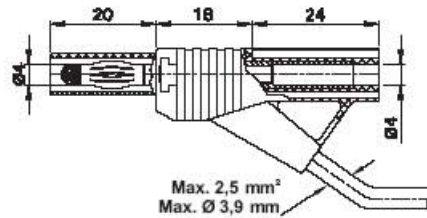


Stapelbare Ø 4 mm-Stecker  
XL-459/30



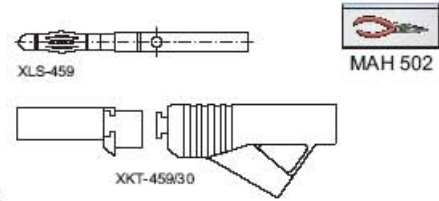
Stapelbarer Ø 4 mm-Stecker mit federnder Kontaktlamelle für die Selbstmontage von Messleitungen. Mit starrer Isolierhülse. Kabelzuführung unter 30°. Schraubanschluss.

Stackable Ø 4 mm Plugs



Stackable Ø 4 mm plug with spring-loaded Multilam™ for self-assembly of test leads. With rigid insulating sleeve. With 30° cable outlet. Screw connection.

Fiches Ø 4 mm à reprise arrière



Fiche à lamelles Ø 4 mm à reprise arrière destinée à la confection de cordons de mesure. Protégée par un fourreau isolant rigide. Entrée de câble à 30°. Raccord à visser.

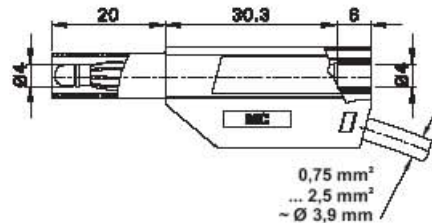
Type Type Type	Best.-Nr. Order No. N° de Cde	Bemessungsspannung / -strom Rated voltage / current Tension / intensité assignée	Einzelteile: Knüpfülle / Stecker Component parts: Insulator / Plug Pièces détachées : Capuchon isolant / Fiche		*Farben *Colours *Couleurs
XL-459/30	66.9649-*	1000 V, CAT II / max. 32 A	XKT-459/30, 66.1006-*/ XLS-459, 66.1007	Ni	21 22 23 24 25 26 27

SLS425-SE/M SLS425-SE SLS425-SE/N SLS425-SE/Q SLS425-SE/Q/N



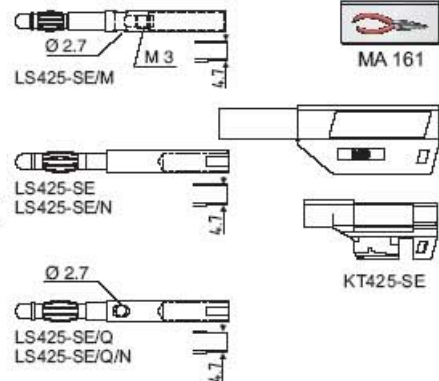
Stapelbare Ø 4 mm-Stecker mit federnder Kontaktlamelle für die Selbstmontage von Messleitungen. Mit starrer Isolierhülse. Vernickelte und vergoldete Versionen erhältlich.

Verschiedene Anschlussarten:  
SLS425-SE/M: Schraubanschluss  
SLS425-SE(N): Zylindrische Lötfläche  
SLS425-SE/Q(N): Querloch für Lötanschluss



Stackable Ø 4 mm plugs with spring-loaded Multilam™ for self-assembly of test leads. With rigid insulating sleeve. Nickel-plated and gold-plated versions available.

Various types of connection:  
SLS425-SE/M: Screw connection  
SLS425-SE(N): Cylindrical soldering surface  
SLS425-SE/Q(N): Cross hole for solder connection



Fiches à lamelles Ø 4 mm à reprise arrière destinées à la confection de cordons de mesure. Protégées par un fourreau isolant rigide. Disponibles en versions dorée et nickelée.

Différents types de raccords :  
SLS425-SE/M : Raccord à visser  
SLS425-SE(N) : Plaque de soudure cylindrique  
SLS425-SE/Q(N) : Trou transversal pour souder

Type Type Type	Best.-Nr. Order No. N° de Cde	Bemessungsspannung / -strom Rated voltage / current Tension / intensité assignée	Einzelteile: Knüpfülle / Stecker Component parts: Insulator / Plug Pièces détachées : Capuchon isolant / Fiche		*Farben *Colours *Couleurs
SLS425-SE/M	22.2656-*	1000 V, CAT II / max. 32 A	KT425-SE, 22.2380-*/ LS425-SE/M, 22.1027	Au	20 21 22 23 24 25 26 27 29
SLS425-SE	22.2655-*	1000 V, CAT II / max. 32 A	KT425-SE, 22.2380-*/ LS425-SE, 22.1047	Au	20 21 22 23 24 25 26 27 29
SLS425-SE/N	22.2654-*	1000 V, CAT II / max. 32 A	KT425-SE, 22.2380-*/ LS425-SE/N, 22.1048	Ni	20 21 22 23 24 25 26 27 29
SLS425-SE/Q	22.2658-*	1000 V, CAT II / max. 32 A	KT425-SE, 22.2380-*/ LS425-SE/Q, 22.1203	Au	20 21 22 23 24 25 26 27 29
SLS425-SE/Q/N	22.2657-*	1000 V, CAT II / max. 32 A	KT425-SE, 22.2380-*/ LS425-SE/Q/N, 22.1204	Ni	20 21 22 23 24 25 26 27 29