

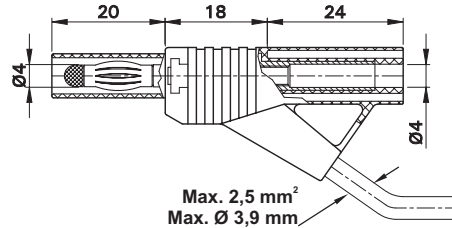
Stapelbare Ø 4 mm-Stecker

XL-459/30



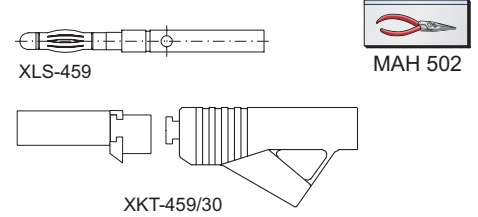
Stapelbarer Ø 4 mm-Stecker mit federnder Kontaktlamelle für die Selbstmontage von Messleitungen. Mit starrer Isolierhülse. Kabelzuführung unter 30°. **Schraubanschluss.**

Stackable Ø 4 mm Plugs



Stackable Ø 4 mm plug with spring-loaded Multilam™ for self-assembly of test leads. With rigid insulating sleeve. With 30° cable outlet. **Screw connection.**

Fiches Ø 4 mm à reprise arrière

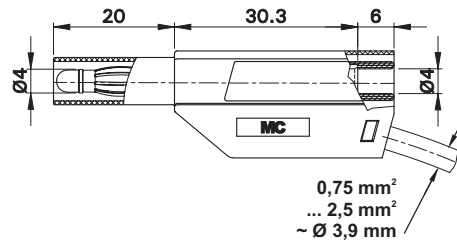


Fiche à lamelles Ø 4 mm à reprise arrière destinée à la confection de cordons de mesure. Protégée par un fourreau isolant rigide. Entrée de câble à 30°. **Raccord à visser.**

Typ Type Type	Best.-Nr. Order No. N° de Cde	Bemessungsspannung / -strom Rated voltage / current Tension / intensité assignée	Einzelteile: Knüpfhülle / Stecker Component parts: Insulator / Plug Pièces détachées : Capuchon isolant / Fiche	*Farben *Colours *Couleurs
---------------------	-------------------------------------	--	---	----------------------------------

XL-459/30	66.9649-*	1000 V, CAT II / max. 32 A	XKT-459/30, 66.1006-*/ XLS-459, 66.1007	Ni 21 22 23 24 25 26 27
-----------	-----------	----------------------------	---	--

SLS425-SE/M SLS425-SE SLS425-SE/N SLS425-SE/Q SLS425-SE/Q/N



Stapelbare Ø 4 mm-Stecker mit federnder Kontaktlamelle für die Selbstmontage von Messleitungen. Mit starrer Isolierhülse. Vernickelte und vergoldete Versionen erhältlich.

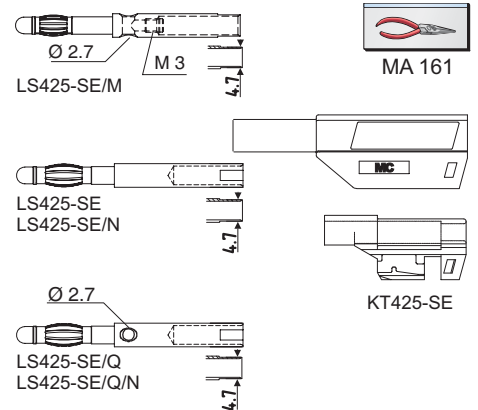
Verschiedene Anschlussarten:

- SLS425-SE/M: Schraubanschluss
- SLS425-SE(N): Zylindrische Lötfläche
- SLS425-SE(Q/N): Querloch für Lötanschluss

Stackable Ø 4 mm plugs with spring-loaded Multilam™ for self-assembly of test leads. With rigid insulating sleeve. Nickel-plated and gold-plated versions available.

Various types of connection:

- SLS425-SE/M: Screw connection
- SLS425-SE(N): Cylindrical soldering surface
- SLS425-SE(Q/N): Cross hole for solder connection



Fiches à lamelles Ø 4 mm à reprise arrière destinées à la confection de cordons de mesure. Protégées par un fourreau isolant rigide. Disponibles en versions dorée et nickelée.

Différents types de raccords :

- SLS425-SE/M : Raccord à visser
- SLS425-SE(N) : Plage de soudure cylindrique
- SLS425-SE(Q/N) : Trou transversal pour soudure

Typ Type Type	Best.-Nr. Order No. N° de Cde	Bemessungsspannung / -strom Rated voltage / current Tension / intensité assignée	Einzelteile: Knüpfhülle / Stecker Component parts: Insulator / Plug Pièces détachées : Capuchon isolant / Fiche	*Farben *Colours *Couleurs
---------------------	-------------------------------------	--	---	----------------------------------

SLS425-SE/M	22.2656-*	1000 V, CAT II / max. 32 A	KT425-SE, 22.2380-*/ LS425-SE/M, 22.1027	Au 20 21 22 23 24 25 26 27 29
SLS425-SE	22.2655-*	1000 V, CAT II / max. 32 A	KT425-SE, 22.2380-*/ LS425-SE, 22.1047	Au 20 21 22 23 24 25 26 27 29
SLS425-SE/N	22.2654-*	1000 V, CAT II / max. 32 A	KT425-SE, 22.2380-*/ LS425-SE/N, 22.1048	Ni 20 21 22 23 24 25 26 27 29
SLS425-SE/Q	22.2658-*	1000 V, CAT II / max. 32 A	KT425-SE, 22.2380-*/ LS425-SE/Q, 22.1203	Au 20 21 22 23 24 25 26 27 29
SLS425-SE/Q/N	22.2657-*	1000 V, CAT II / max. 32 A	KT425-SE, 22.2380-*/ LS425-SE/Q/N, 22.1204	Ni 20 21 22 23 24 25 26 27 29